



MINISTRE DE L'AGRICULTURE

REPUBLIQUE DE GUINEE

Travail - Justice - Solidarité

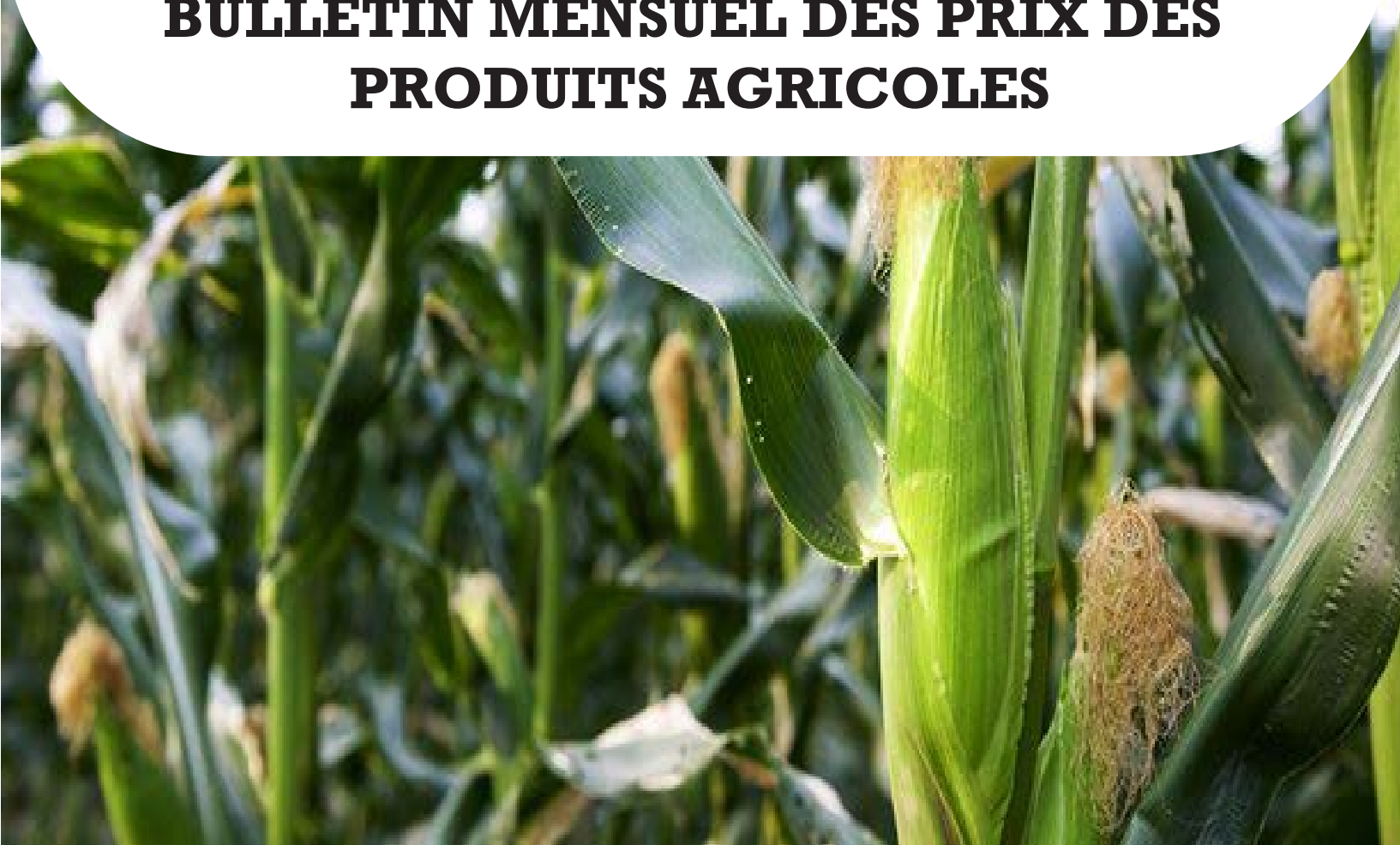


BULLETIN N°3/ Août 2020

**AGENCE NATIONALE DES STATISTIQUES
AGRICOLES ET ALIMENTAIRES
(ANASA)**



**BULLETIN MENSUEL DES PRIX DES
PRODUITS AGRICOLES**



APERÇU

1. Des niveaux d'approvisionnement des marchés au mois d'août 2020

Habituellement, ce mois connaît une modération en céréales locales sur tous les marchés guinéens.

Le mois d'août est le plus pluvieux et entraîne l'arrêt de certaines activités agricoles (production de sel, récolte de palmes et/ou d'extraction d'huile).

Par contre, des produits dont la moisson s'opère durant cette période, approvisionnent les marchés et constituent des produits de substitution (Patate douce, Taro frais, Manioc frais, Igname ...).

Aussi la fermeture des frontières et le ralentissement du flux national suite à la pandémie COVID-19, ont favorisé la disponibilité des produits locaux sur les marchés, et ce, surtout dans les zones de production.

Globalement, les principaux marchés de Conakry et ceux des capitales régionales ont été plus ou moins bien approvisionnés en produits locaux et autres denrées alimentaires.

▪ Le riz local :

En ce mois d'août, période de soudure, les marchés sont moins approvisionnés en riz local, car dans la plupart des régions il est en végétation. Néanmoins, la présence remarquable du riz importé, même dans les zones rurales, permet de palier au déficit habituel du riz local en cette période.

▪ Le riz importé :

La demande en riz importé reste toujours à la normale grâce aux stocks du premier trimestre de 2020. Toutefois, l'offre couvre les marchés avec une baisse du niveau des approvisionnements en cette période hivernage.

▪ L'arachide et l'huile de palme :

Malgré, leur forte demande aux niveaux nationaux, régional..., elles couvrent les marchés intérieurs, même si elles ont une tendance haussière de coûts de cession.

▪ Le riz paddy :

Malgré ses disponibilités amenuisées, ses prix se stabilisent souvent durant ce mois en Guinée maritime (**4000 GNF/Kg à Bangouya**), alors que sur d'autres marchés (**6000 GNF/Kg à Dalaba**), ces prix peuvent s'accroître au fur et à mesure qu'on s'approche de la période de soudure. Cela en fonction de

l'augmentation sur certains marchés du prix du riz local étuvé, faiblement drainé vers les centres urbains de grande consommation.

Quant aux produits maraîchers, en cette période, la majeure partie des champs sont en phase végétative ; l'offre est moindre tandis que la demande est forte.

Il faut noter de passage que la contre saison est la période faste pour les cultures maraîchères. En ce mois de soudure, peu de produits maraîchers sont sur le marché. Ce qui du coup explique la cherté de prix de cette gamme.

L'accès des ménages à ces produits est en train de s'améliorer progressivement au même moment que le flux national, bien que les effets des mesures restrictives liés à la pandémie COVID-19 soient encore persistants.

La description des différentes tendances permet d'élucider davantage la variation du prix des produits.

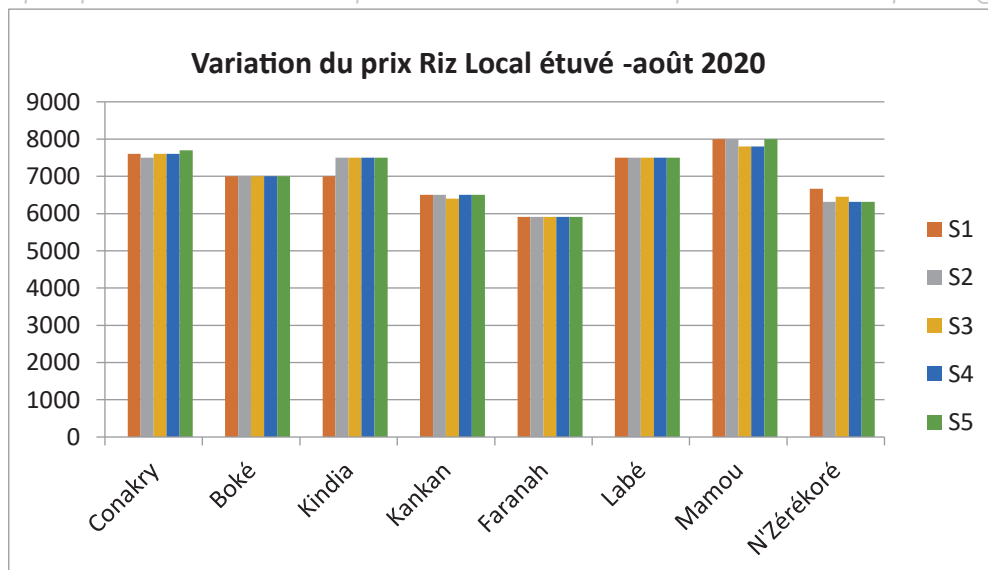
2. Niveau d'évolution des prix des produits alimentaires

❖ Variation du prix des Céréales en GNF/ Kg

Riz Local Etuvé

Du graphique 1, il ressort que les prix du riz local étuvé sont plus chers à Conakry (**7 700 GNF/kg**), grand centre de consommation et Mamou (**8 000 GNF/kg**), ville carrefour ; tandis que le prix le plus bas est relevé à Faranah (**5 909 GNF/kg**). Où il s'est stabilisé durant tout le mois. La cherté des prix à Mamou et Conakry s'expliquerait par le coût de transport et l'état de dégradation des routes, sans compter les tracasseries routières.

Graphique 1 : Variation du prix du Riz Local Etuvé par semaine & par région

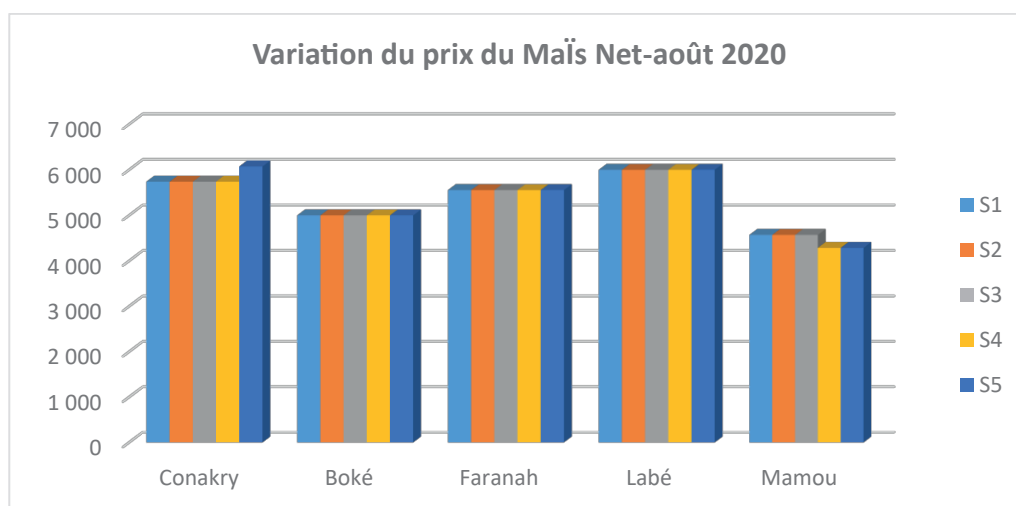


Source : SIM-Guinée-août 2020

■ Maïs Net

Ce produit est caractérisé en ce mois d'août par une stabilité des prix dans les régions, à l'exception de Conakry et Mamou où il a été constaté, respectivement, une augmentation à la cinquième semaine et un décrochage à partir de la quatrième semaine. Comme au précédent mois, les prix les plus élevés ont été observés respectivement à Conakry en fin de mois (**6 074 GNF/kg**), à Labé (**6 000 GNF/kg**) et à Faranah où ils se sont stabilisés à **5 556 GNF/kg** tout le mois. Ce niveau de prix s'expliquerait par la faiblesse des provisions sur les marchés. Le plus bas prix a été observé à Mamou autour de **4 600 GNF/kg** au cours des deux dernières semaines du mois.

Graphique 2 : Variation du prix du Maïs Net par semaine & par région

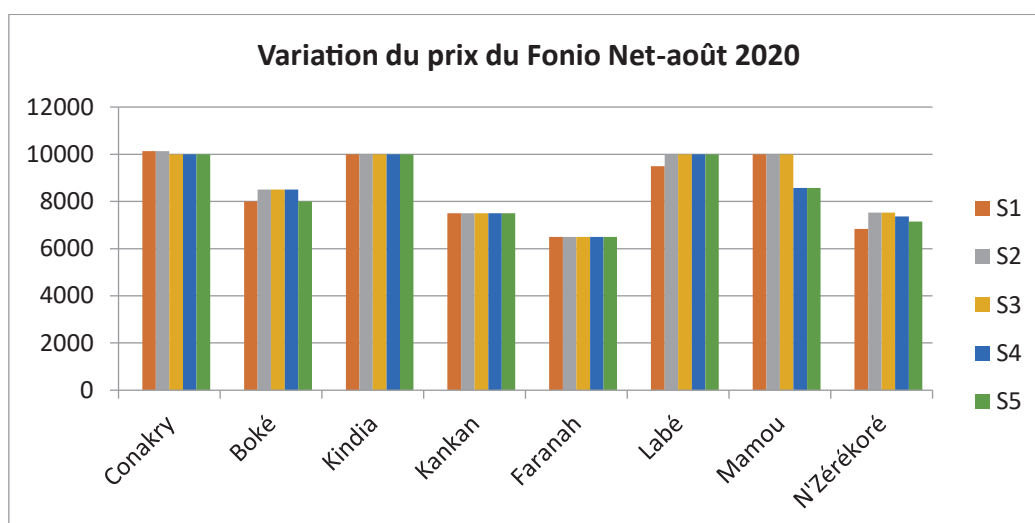


Source : SIM-Guinée-août 2020

■ Fonio Net

Comme les autres céréales sèches, le fonio net bénéficie d'une promotion pour sa consommation, ses prix évoluent en dent de scie à Boké et N'Zérékoré et sont stables à Kindia (**10 000 GNF/kg**), Kankan (**7 500 GNF/kg**) et Faranah (**6 500 GNF/kg**). Les prix les plus élevés ont été relevés à Conakry au cours des 1^{ères} semaines du mois, à Kindia durant tout le mois, à Labé au cours des dernières semaines et à Mamou durant les trois premières semaines.

Graphique 3 : Variation du prix du Fonio Net par semaine & et région

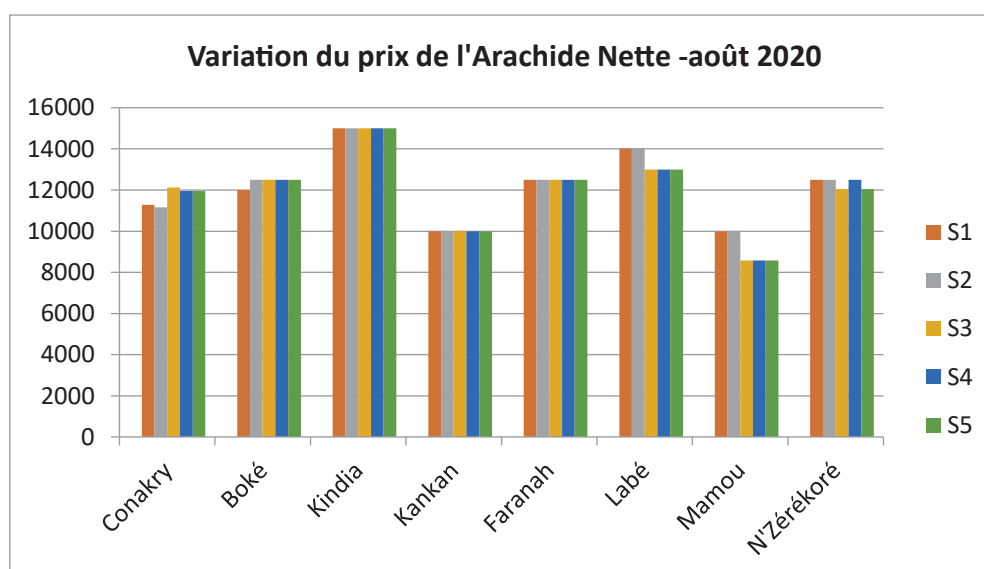


Source : SIM-Guinée-août 2020

▪ Arachide Nette

Comme le mois précédent, la logique d'évolution reste identique : le prix le plus élevé est relevé à Kindia (**15 000 GNF/kg**), tandis que le plus bas (**8 571 GNF/kg**) est observé à Mamou au cours des trois dernières semaines. On note également une stabilité des prix durant tout le mois à Kindia, Kankan et Faranah. En cette période de l'hivernale, l'arachide est en végétation dans la plupart des localités.

Graphique 4 : Variation du prix de l'arachide Nette par semaine & par région

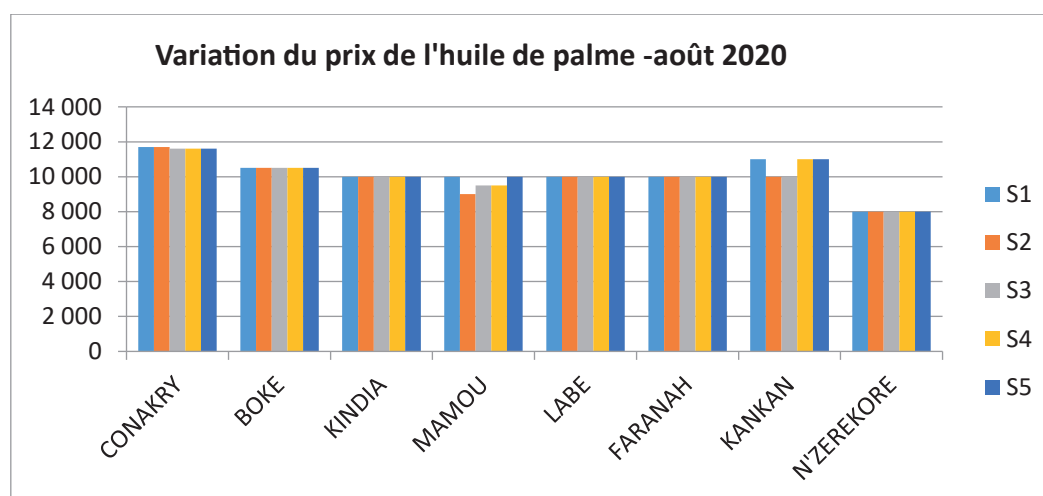


Source : SIM-Guinée-août 2020

- **Huile de Palme**

En cette période, toutes les opérations menées pour améliorer la disponibilité de ce produit en vue de sa mise en vente sur les marchés demeurent très difficiles ; ce qui expliquerait le niveau élevé des prix dans les centres de consommation. Le prix est beaucoup plus élevé à Conakry où il s'est situé à autour de **11 700 GNF/L** au cours des deux premières semaines avant de baisser très légèrement pour se stabiliser à **11600 GNF/L** au cours des trois dernières semaines. A N'Zérékoré où le niveau du prix est le plus bas, il est resté stable à **8 000 GNF/L** pour tout le mois.

Graphique 5 : Variation du prix de l'Huile de Palme par semaine & par région



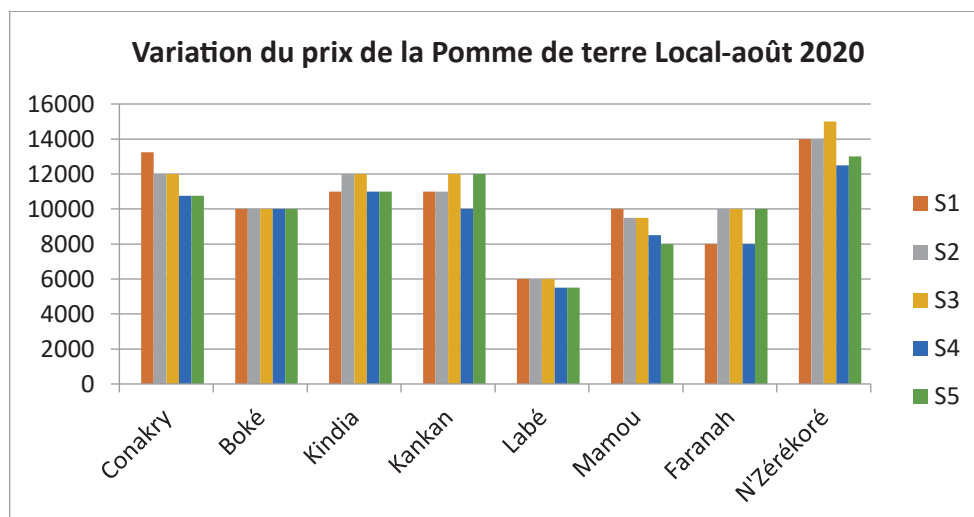
Source : SIM-Guinée-août 2020

- **Pomme de Terre**

En cette période, cette culture en végétation ce qui engendre un niveau élevé de son prix à travers tout le pays.

Néanmoins, le plus bas prix a été relevé à Labé, notamment au cours des deux dernières semaines où il s'est stabilisé autour de **5 500 GNF/kg**. Le prix le plus élevé (**15 000 GNF/kg**) a été enregistré à N'Zérékoré à la 3^{ème} semaine.

Graphique 6 : Variation du prix de la Pomme de Terre Local par semaine & par région



Source : SIM-Guinée-août 2020

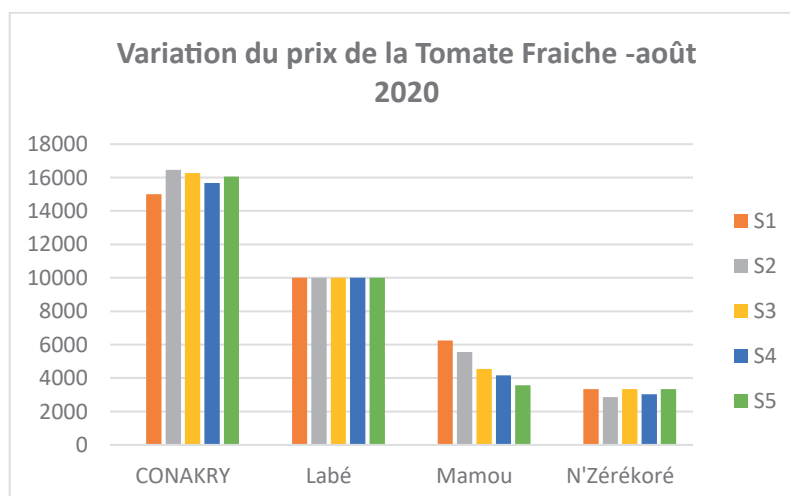
Variation du prix des produits maraîchers en GNF/Kg.

Les produits maraîchers sont très périssables, rendant leur commercialisation délicate et se répercutant souvent sur les niveaux de leur prix. Ainsi, au début de la COVID-19, il y a eu assez de pertes sur la route de Kindia - Coyah en construction. Par conséquent, l'extension de la chaîne de froid faciliterait la conservation de cette gamme de produits.

▪ Tomate Fraiche

En cette période de soudure pour le maraîchage, on note le prix le plus élevé (**16 467 GNF/kg**) à Conakry et le plus bas (**2 857 GNF/kg**) à N'Zérékoré à la 2^{ème} semaine du mois. Il s'est stabilisé à Labé (**10 000 GNF/kg**) et a fait l'objet d'une tendance baissière durant tout le mois à Mamou (de **6 250** à **3 571 GNF/kg**).

Graphique 7 : Variation du prix de la Tomate Fraiche par semaine & par région



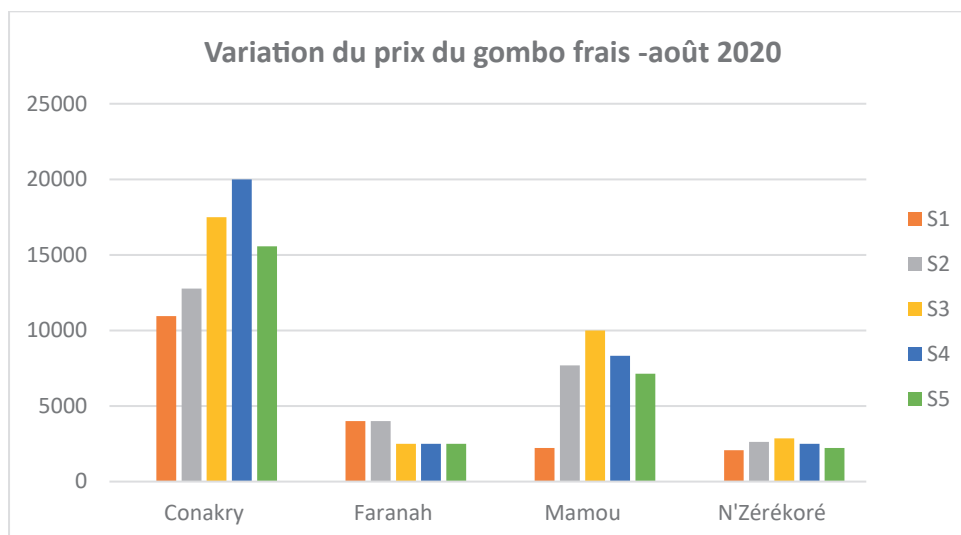
Source : SIM-Guinée-août 2020

Gombo Frais

Le prix moyen du gombo suit une tendance similaire à celle de la tomate dans les régions de Conakry et N'Zérékoré le prix le plus élevé (**20 000 GNF/kg**) est relevé à Conakry à la 3^{ème} semaine et le plus bas (**2 083 GNF/kg**) à N'Zérékoré à la 1^{ère} semaine.

Le gombo est un produit vendu sous plusieurs formes (frais, sec et poudre), malgré que ses offres soient toujours en deçà de la demande.

Graphique 8 : Variation du prix du gombo Frais par semaine & par région

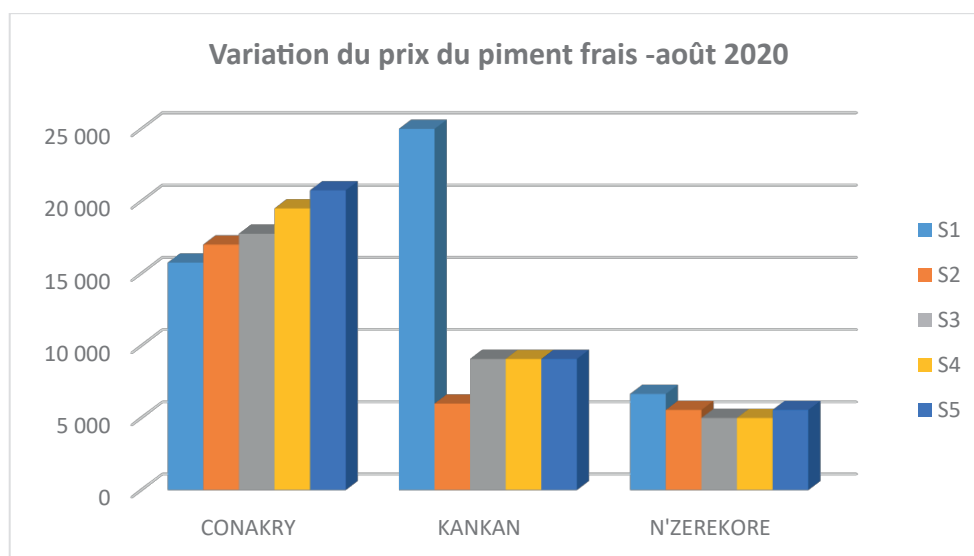


Source : SIM-Guinée-août 2020

▪ Piment frais

Contrairement au gombo frais, le prix moyen du piment frais a connu une flambée à Kankan au cours de la première semaine du mois (**25 000 GNF/kg**). Le prix moyen le plus bas (**5 000 GNF/kg**) a été observé à N'Zérékoré au cours des 3^{èmes} et 4^{èmes} semaines du mois. A Conakry, les prix moyens ont connu une hausse linéaire au cours du mois en partant de **15750 GNF/kg** la première semaine à **20750 GNF/kg** la dernière semaine.

Graphique 9 : Variation du prix du Piment Frais par semaine & par région

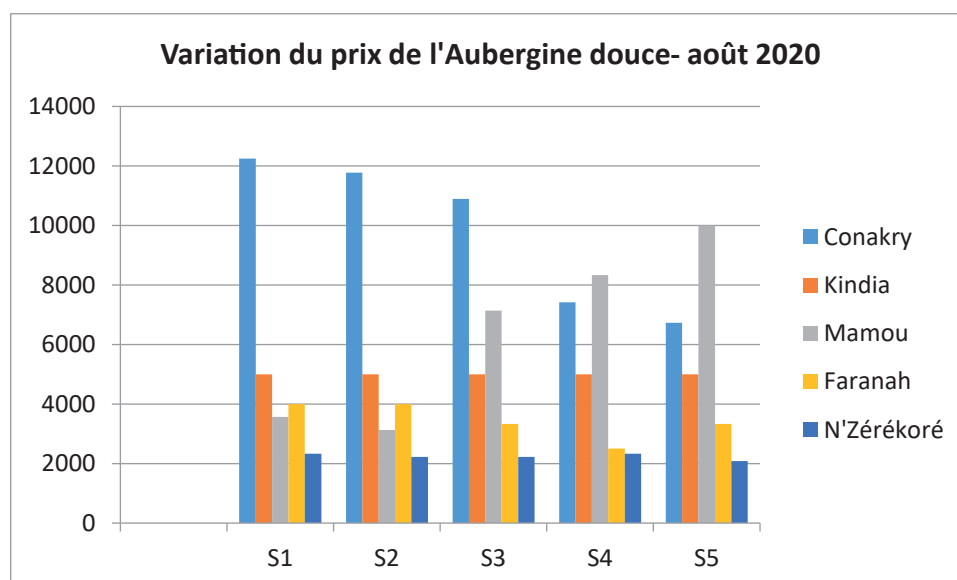


Source : SIM-Guinée-août 2020

▪ Aubergine

Comme le mois précédent, le prix moyen le plus élevé de l'aubergine (**12 250 GNF/kg**) a été relevé au cours de la première semaine à Conakry, grand centre de consommation où la demande est sans cesse croissante. De la première à la 5^{ème} semaine, le prix y a évolué à la baisse pour se retrouver à son niveau le plus bas à la 5^{ème} semaine **2326 GNF/kg**).

Graphique 10 : Variation du prix de l'aubergine douce par semaine & par région



Source : SIM-Guinée-août 2020

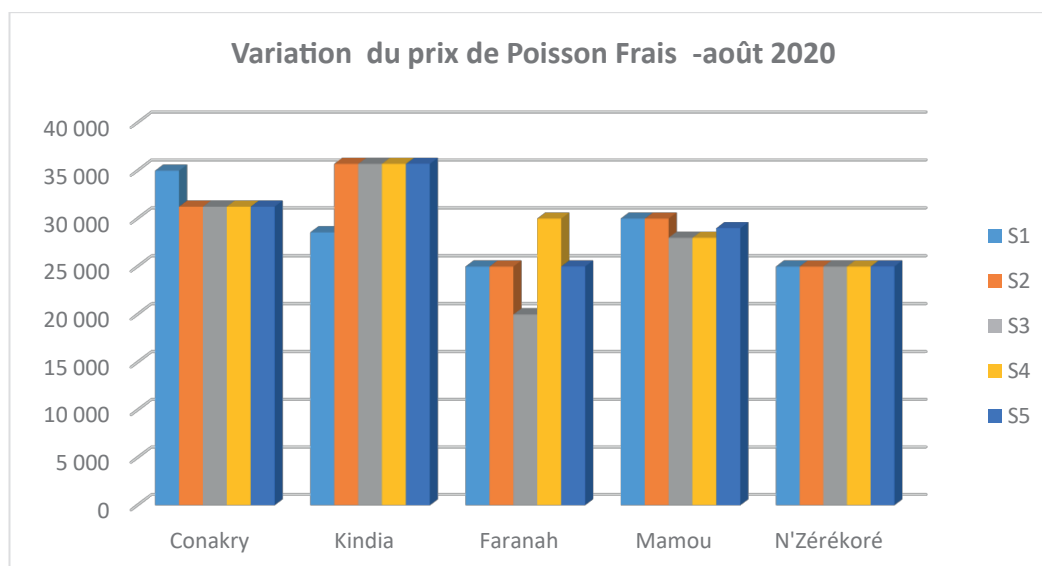
❖ Autres denrées alimentaires

▪ Poisson Frais

Le faible approvisionnement des marchés en poisson frais et congelés durant ce mois d'août s'explique par la période de repos biologique, bien que celle réduite par la pandémie de COVID-19, le ralentissement du flux national, l'état de dégradation des routes, le coût du transport et celui des intrants de pêche, ainsi que le faible niveau des infrastructures de conservation.

Ainsi, comme le montre le graphique 10, le prix le plus élevé (**35 714 GNF/kg**) a été relevé à Kindia durant tout le mois et le plus bas (**20 000 GNF/kg**) à Faranah à la 3ème semaine.

Graphique 11 : Variation du prix du Poisson Frais par semaine & par région



Source : SIM-Guinée-août 2020

3. Perspective pour le prochain mois

Le niveau d'approvisionnement des marchés va s'améliorer davantage avec la poursuite des récoltes de céréales locales ;

Globalement, les marchés seront bien approvisionnés en céréales locales, mais les effets persistants de la COVID-19 risqueraient d'impacter négativement les niveaux des prix.

Quant au riz importé, subventionné par l'Etat à l'importation pour le rendre accessible aux ménages moins nantis, le niveau d'importation va encore baisser avec la mise en marché des nouvelles récoltes.

Les tubercules, notamment le manioc, l'igname, la patate douce et le taro continueront à couvrir le marché à un assez bon niveau.

Les stocks d'huile de palme s'épuiseraient éventuellement et provoqueraient la hausse de ses coûts d'achats à tous les niveaux de sa commercialisation jusqu'à la veille de la reprise des opérations d'extraction en mars 2021.

Les produits oléagineux, tels que l'arachide, regorgeraient les marchés entraînant la baisse des prix, même si leurs offres ne correspondent jamais à la diversité de la demande.

Les produits maraîchers seront faiblement présents sur les marchés. Du coup, leurs prix risqueraient d'être à un niveau élevé.